

Jeugdsnoei (jeugdfase)


- Gesteltakken
 - goede verankering
 - regelmatig en op voldoende afstand staan
 - gelijke groeikracht
 - tak-hoek → meer horizontaal dan verticaal
 - in fasen uitvoeren (20% regel)
 - evt. uitbuigen

Pas op – sterk uitbuigen geeft vermindering van groei


Snoeien Hoogstam(productiefase)

- Kortlot
 - bloem en bladknoppen
- Langlot
 - bladknoppen / eenjarig
- Waterlot
 - uit adventief knop ontwikkelde sterk groeiende scheut
 - reactie op snoei





Groeieregels van Vöchting



De groeisnelheid van vertakking verloopt volgens wetmatigheden:

1. De gelijkgeplaatste twijgen/takken groeien even snel.
2. De steilst geplaatste twijg/tak groeit het snelst.

3. De hoogst geplaatste twijg/tak groeit het snelst.

4. De dikste twijg/tak groeit het snelst.

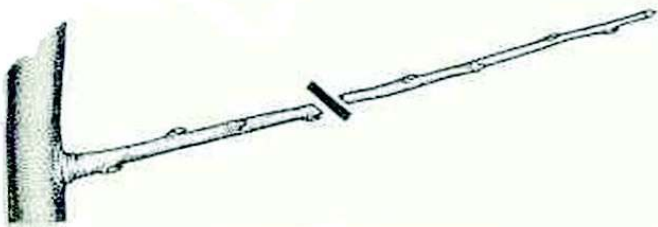
5. De kortst bij de harttak geplaatste twijg/tak groeit het snelst.

Jeugdsnoei (jeugdfase)




Bevorderen vruchthout

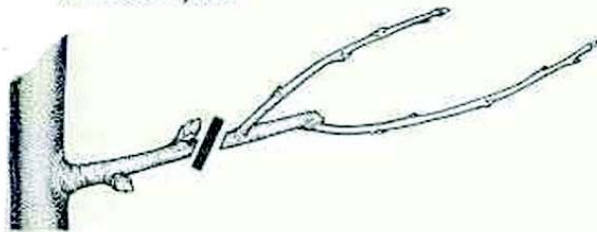
eerste jaar



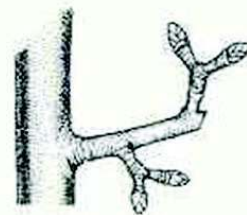
derde jaar

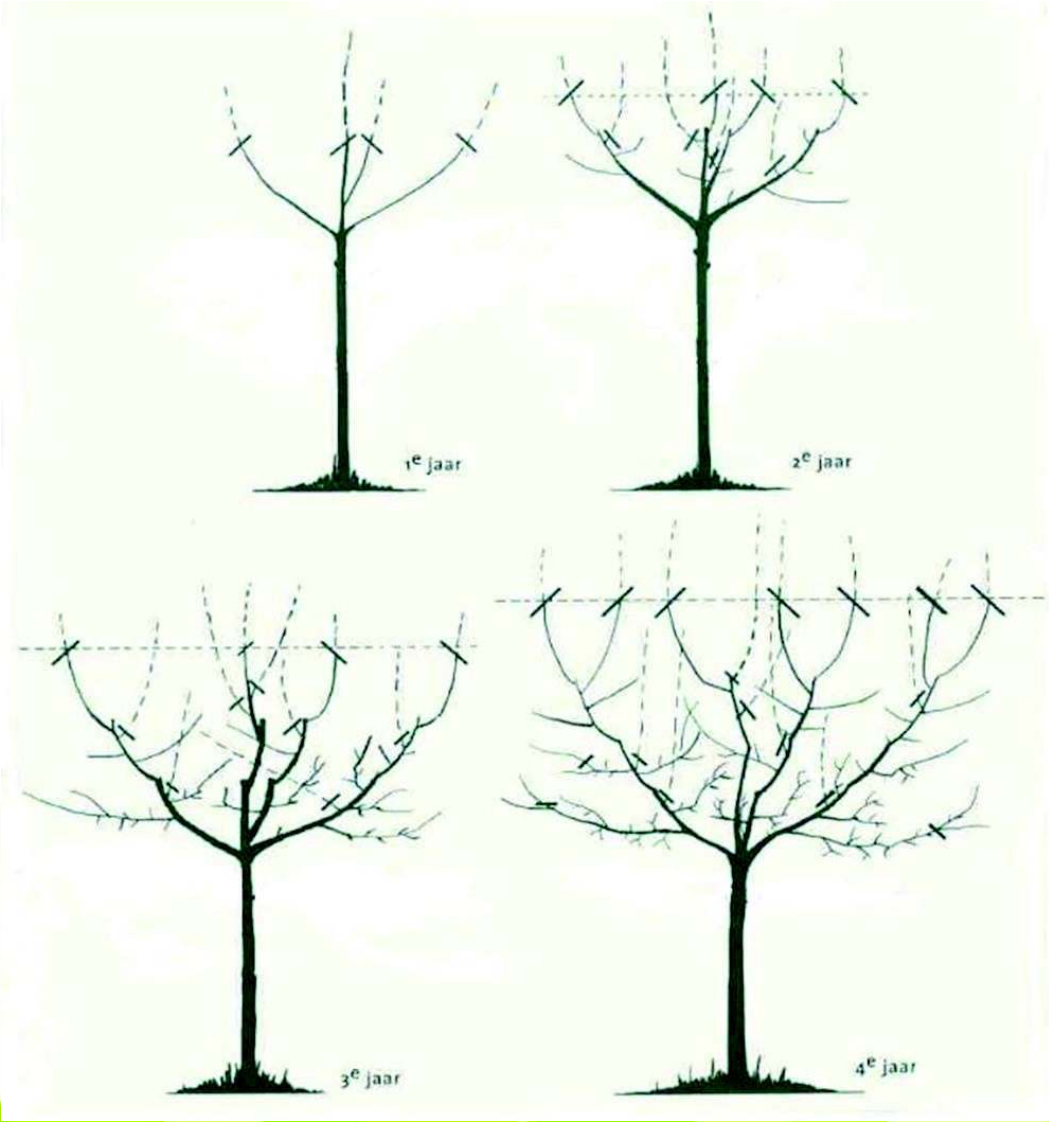


tweede jaar



vierde jaar





Snoeiperiode

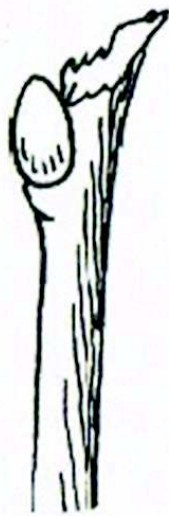
- **Snoeiperiode Pitvruchten**
 - Wintersnoei (januari-maart)
 - Zomersnoei (juli –aug / jonge scheuten)



TAK MET OGEN



FOUT!
TERUW!



TE LANG! FOUT!



FOUT!



GOED!



Waterlot

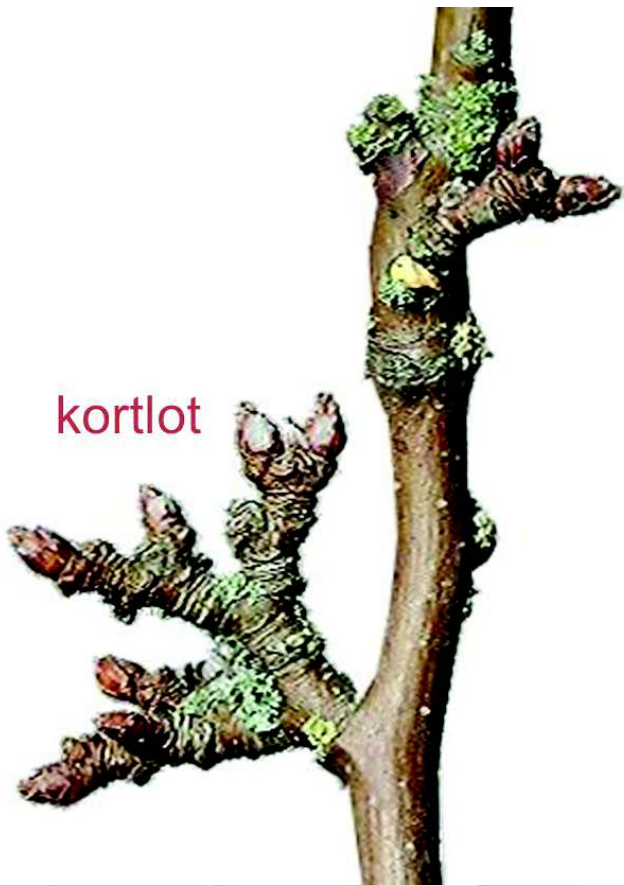


Peer / Pyrus



Appel / Málus

kortlot



langlot

